

Informasjon til deg som skal ta jegerprøveeksamen

Hvem kan ta jegerprøveeksamen

Eksamen kan avlegges fra det kalenderåret man fyller 14 år. For å få gå opp til eksamen må man ha gjennomført jegerprøvekurset og ha betalt eksamensgebyret.

Registrering til jegerprøveeksamen

Alle som skal ta jegerprøveeksamen må registrere seg til eksamen på www.jegerprøveeksamen.no.

Antall oppgaver

Eksamen består av 50 oppgaver. Oppgavene er varierte og det er kun ett svaralternativ som er riktig. Her er noen eksempler på hvordan oppgavene kan se ut.

Logg ut

JEGERPRØVEEKSAMEN

Hvilken fugl er dette?


- Heilo
- Enkeltbekkasin
- Tundralo

Forrige Neste

1 15 45


Figur 1. Kryss av for riktig svar.

Logg ut



Jegerprøveeksamen

Klikk på låskassa




◀ Forrige Neste ▶

1 9 45

Figur 2. Klikk i bilde for riktig svar.

Logg ut



Jegerprøveeksamen

Viltlovens formål er å forvalte viltet og viltets leveområder i samsvar med naturmangfoldloven og slik at naturens...

- ... produktivitet økes
- ... produktivitet og artsrikdom bevares
- ... artsrikdom bevares

◀ Forrige Neste ▶

1 22 45

Figur 3. Fullfør teksten for riktig svar.



Tid

Du har 50 minutter på deg til å gjennomføre eksamen. Dersom det oppstår tekniske problem under gjennomføringen, kan testleder gi deg mer tid. Dersom du har lese-og/eller skrivevansker kan du ha rett på forlenget tid på eksamen, snakk med testleder i din kommune i forkant av eksamen.

Hjelpemidler

Det er ikke tillatt med hjelpemidler.

Eksamensgebyr

For å betale eksamensgebyret må du logge deg inn på "Min side" fra jegerproveeksamen.no. Brukernavn og passord får du tilsendt etter registrering. På "Min side" kan du betale med Visa/MasterCard eller generere en pdf-faktura med KID nummer.

Bestått eksamen

Ved bestått eksamen, sendes resultatet og dine personalia til Jegerregisteret.

Ikke bestått eksamen

Ved ikke bestått eksamen må du vente minst en uke før du kan avlegge ny eksamen.

Hva må man ha med på eksamen

Du må ha med deg legitimasjon, og ditt brukernavn og passord.

Gjennomføring av eksamen

Ta med deg tilsendt brukernavn og passord til eksamen. Logg inn på "Min side" på jegerproveeksamen.no med brukernavnet og passordet du fikk når du registrerte deg.

Når du har logget deg inn, vil testleder gi deg en daglig kode. Eksamen starter så snart du har skrevet inn koden.

Dersom du behov for å få spørsmålene og svaralternativene lest opp under eksamen, så er dette mulig ved å velge bokmålsversjonen ved eksamensstart, for så å klikke på lydikonet oppe til venstre.

Husk å gi beskjed til testleder om dette i forkant av eksamen slik at testleder kan ordne med høretelefoner.



Under eksamen

Forrige- og **Neste**-knappene brukes for å bla gjennom spørsmålene under eksamen. Du kan også klikke på den stripplette linjen nederst på siden for å gå frem og tilbake blant oppgavene.



Figur 4. Bruk Forrige og Neste for å bla gjennom spørsmålene.

Du kan også markere en oppgave slik at du enkelt kan gå tilbake til oppgaven senere. For å markere en oppgave må du klikke på stjernen på høyre side, umerket stjerne er grå mens merket stjerne er gul. En liten stjerne vil da vises på den oppgaven som er markert under den stripplette linjen nederst på siden.

Linjen vil endre farge etter hvert som du besvarer oppgaver, grå farge er ubesvarte oppgaver, sort farge er besvarte mens grønn farge er den oppgaven du er på nå.

Figur 5. Viser at tre oppgaver har blitt merket.



Avslutt eksamen

Når du kommer til siste side av eksamen, vil det komme opp en knapp for å levere eksamen. Dersom du klikker på denne, leveres eksamen og du får ikke mulighet til å rette på svarene mer. Dersom du ønsker å se gjennom svarene før eksamen leveres kan du gå tilbake igjen til tidligere oppgaver ved å klikke på **Forrige-** og **Neste-**knappene eller den stiplede linjen nedenfor knappene.

Etter levering av eksamen vil du få opp en side som gir deg resultatet på eksamen. Dersom du har 40 eller flere korrekte svar, vil eksamen være bestått og resultatet bli overført til Jegerregisteret. På samme side vil du få oversikt over hvor mange riktige svar du har avgitt på de ni ulike temaene i Jegerprøven. Dette er nyttig informasjon dersom du ikke bestod og har behov for å vite hvilke emner du bør fokusere spesielt på før gjenopptak av eksamen.

Jegeravgiftskortet

Du vil motta jegeravgiftskortet 2-5 arbeidsdager etter bestått eksamen. Dersom du avlegger eksamen før fylte 16 år, vil du motta jegeravgiftskortet for første gang i april det kalenderåret du fyller 16 år. Jegeravgiftskortet brukes som dokumentasjon for å søke om å få kjøpe våpen.